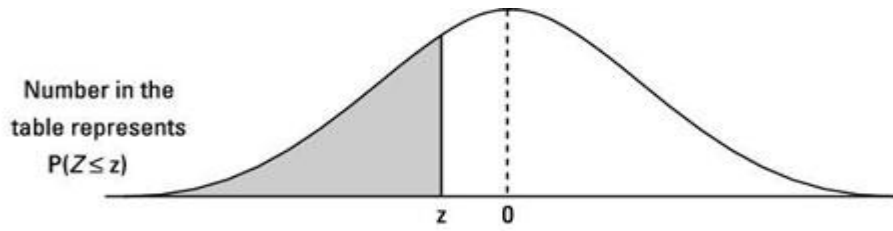


Tables Statistiques

Table de la loi Normale centrée réduite



z	0.00	0.01	0.02	0.03	0.04	0.05	0.06	0.07	0.08	0.09
-3.6	.0002	.0002	.0001	.0001	.0001	.0001	.0001	.0001	.0001	.0001
-3.5	.0002	.0002	.0002	.0002	.0002	.0002	.0002	.0002	.0002	.0002
-3.4	.0003	.0003	.0003	.0003	.0003	.0003	.0003	.0003	.0003	.0002
-3.3	.0005	.0005	.0005	.0004	.0004	.0004	.0004	.0004	.0004	.0003
-3.2	.0007	.0007	.0006	.0006	.0006	.0006	.0006	.0005	.0005	.0005
-3.1	.0010	.0009	.0009	.0009	.0008	.0008	.0008	.0008	.0007	.0007
-3.0	.0013	.0013	.0013	.0012	.0012	.0011	.0011	.0011	.0010	.0010
-2.9	.0019	.0018	.0018	.0017	.0016	.0016	.0015	.0015	.0014	.0014
-2.8	.0026	.0025	.0024	.0023	.0023	.0022	.0021	.0021	.0020	.0019
-2.7	.0035	.0034	.0033	.0032	.0031	.0030	.0029	.0028	.0027	.0026
-2.6	.0047	.0045	.0044	.0043	.0041	.0040	.0039	.0038	.0037	.0036
-2.5	.0062	.0060	.0059	.0057	.0055	.0054	.0052	.0051	.0049	.0048
-2.4	.0082	.0080	.0078	.0075	.0073	.0071	.0069	.0068	.0066	.0064
-2.3	.0107	.0104	.0102	.0099	.0096	.0094	.0091	.0089	.0087	.0084
-2.2	.0139	.0136	.0132	.0129	.0125	.0122	.0119	.0116	.0113	.0110
-2.1	.0179	.0174	.0170	.0166	.0162	.0158	.0154	.0150	.0146	.0143
-2.0	.0228	.0222	.0217	.0212	.0207	.0202	.0197	.0192	.0188	.0183
-1.9	.0287	.0281	.0274	.0268	.0262	.0256	.0250	.0244	.0239	.0233
-1.8	.0359	.0351	.0344	.0336	.0329	.0322	.0314	.0307	.0301	.0294
-1.7	.0446	.0436	.0427	.0418	.0409	.0401	.0392	.0384	.0375	.0367
-1.6	.0548	.0537	.0526	.0516	.0505	.0495	.0485	.0475	.0465	.0455
-1.5	.0668	.0655	.0643	.0630	.0618	.0606	.0594	.0582	.0571	.0559
-1.4	.0808	.0793	.0778	.0764	.0749	.0735	.0721	.0708	.0694	.0681
-1.3	.0968	.0951	.0934	.0918	.0901	.0885	.0869	.0853	.0838	.0823
-1.2	.1151	.1131	.1112	.1093	.1075	.1056	.1038	.1020	.1003	.0985
-1.1	.1357	.1335	.1314	.1292	.1271	.1251	.1230	.1210	.1190	.1170
-1.0	.1587	.1562	.1539	.1515	.1492	.1469	.1446	.1423	.1401	.1379
-0.9	.1841	.1814	.1788	.1762	.1736	.1711	.1685	.1660	.1635	.1611
-0.8	.2119	.2090	.2061	.2033	.2005	.1977	.1949	.1922	.1894	.1867
-0.7	.2420	.2389	.2358	.2327	.2296	.2266	.2236	.2206	.2177	.2148
-0.6	.2743	.2709	.2676	.2643	.2611	.2578	.2546	.2514	.2483	.2451
-0.5	.3085	.3050	.3015	.2981	.2946	.2912	.2877	.2843	.2810	.2776
-0.4	.3446	.3409	.3372	.3336	.3300	.3264	.3228	.3192	.3156	.3121
-0.3	.3821	.3783	.3745	.3707	.3669	.3632	.3594	.3557	.3520	.3483
-0.2	.4207	.4168	.4129	.4090	.4052	.4013	.3974	.3936	.3897	.3859
-0.1	.4602	.4562	.4522	.4483	.4443	.4404	.4364	.4325	.4286	.4247
-0.0	.5000	.4960	.4920	.4880	.4840	.4801	.4761	.4721	.4681	.4641

Table de la loi Student

TABLE III

TABLE DE STUDENT

La table donne la probabilité α pour que t égale ou dépasse, en valeur absolue, une valeur donnée, en fonction du nombre de degrés de liberté (ddl).

Exemple : avec $ddl = 10$, pour $t = 2,228$, la probabilité est $\alpha = 0,05$

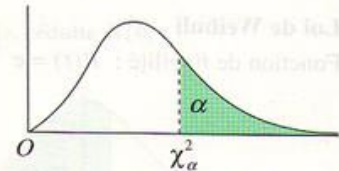
α ddl	0,90	0,50	0,30	0,20	0,10	0,05	0,02	0,01	0,001
1	0,158	1,000	1,963	3,078	6,314	12,706	31,821	63,656	636,578
2	0,142	0,816	1,386	1,886	2,920	4,303	6,965	9,925	31,600
3	0,137	0,765	1,250	1,638	2,353	3,182	4,541	5,841	12,924
4	0,134	0,741	1,190	1,533	2,132	2,776	3,747	4,604	8,610
5	0,132	0,727	1,156	1,476	2,015	2,571	3,365	4,032	6,869
6	0,131	0,718	1,134	1,440	1,943	2,447	3,143	3,707	5,959
7	0,130	0,711	1,119	1,415	1,895	2,365	2,998	3,499	5,408
8	0,130	0,706	1,108	1,397	1,860	2,306	2,896	3,355	5,041
9	0,129	0,703	1,100	1,383	1,833	2,262	2,821	3,250	4,781
10	0,129	0,700	1,093	1,372	1,812	2,228	2,764	3,169	4,587
11	0,129	0,697	1,088	1,363	1,796	2,201	2,718	3,106	4,437
12	0,128	0,695	1,083	1,356	1,782	2,179	2,681	3,055	4,318
13	0,128	0,694	1,079	1,350	1,771	2,160	2,650	3,012	4,221
14	0,128	0,692	1,076	1,345	1,761	2,145	2,624	2,977	4,140
15	0,128	0,691	1,074	1,341	1,753	2,131	2,602	2,947	4,073
16	0,128	0,690	1,071	1,337	1,746	2,120	2,583	2,921	4,015
17	0,128	0,689	1,069	1,333	1,740	2,110	2,567	2,898	3,965
18	0,127	0,688	1,067	1,330	1,734	2,101	2,552	2,878	3,922
19	0,127	0,688	1,066	1,328	1,729	2,093	2,539	2,861	3,883
20	0,127	0,687	1,064	1,325	1,725	2,086	2,528	2,845	3,850
21	0,127	0,686	1,063	1,323	1,721	2,080	2,518	2,831	3,819
22	0,127	0,686	1,061	1,321	1,717	2,074	2,508	2,819	3,792
23	0,127	0,685	1,060	1,319	1,714	2,069	2,500	2,807	3,768
24	0,127	0,685	1,059	1,318	1,711	2,064	2,492	2,797	3,745
25	0,127	0,684	1,058	1,316	1,708	2,060	2,485	2,787	3,725
26	0,127	0,684	1,058	1,315	1,706	2,056	2,479	2,779	3,707
27	0,127	0,684	1,057	1,314	1,703	2,052	2,473	2,771	3,689
28	0,127	0,683	1,056	1,313	1,701	2,048	2,467	2,763	3,674
29	0,127	0,683	1,055	1,311	1,699	2,045	2,462	2,756	3,660
30	0,127	0,683	1,055	1,310	1,697	2,042	2,457	2,750	3,646
40	0,126	0,681	1,050	1,303	1,684	2,021	2,423	2,704	3,551
80	0,126	0,678	1,043	1,292	1,664	1,990	2,374	2,639	3,416
120	0,126	0,677	1,041	1,289	1,658	1,980	2,358	2,617	3,373
∞	0,126	0,675	1,037	1,282	1,645	1,960	2,327	2,577	3,293

Table de la loi Khi-Deux

Table de distribution de χ^2 (loi de K. Pearson)

La table donne la probabilité α , en fonction du nombre de degrés de liberté ν , pour que χ^2 égale ou dépasse une valeur donnée χ^2_α

$$\alpha = P(\chi^2 \geq \chi^2_\alpha)$$



ν	$\alpha = 0,990$	$\alpha = 0,975$	$\alpha = 0,950$	$\alpha = 0,900$	$\alpha = 0,100$	$\alpha = 0,050$	$\alpha = 0,025$	$\alpha = 0,010$	$\alpha = 0,001$
1	0,0002	0,0010	0,0039	0,0158	2,71	3,84	5,02	6,63	10,83
2	0,02	0,05	0,10	0,21	4,61	5,99	7,38	9,21	13,82
3	0,12	0,22	0,35	0,58	6,25	7,81	9,35	11,34	16,27
4	0,30	0,48	0,71	1,06	7,78	9,49	11,14	13,28	18,47
5	0,55	0,83	1,15	1,61	9,24	11,07	12,83	15,09	20,52
6	0,87	1,24	1,64	2,20	10,64	12,59	14,45	16,81	22,46
7	1,24	1,69	2,17	2,83	12,02	14,07	16,01	18,47	24,32
8	1,65	2,18	2,73	3,49	13,36	15,51	17,53	20,09	26,13
9	2,09	2,70	3,33	4,17	14,68	16,92	19,02	21,67	27,88
10	2,56	3,25	3,94	4,87	15,99	18,31	20,48	23,21	29,59
11	3,05	3,82	4,57	5,58	17,27	19,67	21,92	24,72	31,26
12	3,57	4,40	5,23	6,30	18,55	21,03	23,34	26,22	32,91
13	4,11	5,01	5,89	7,04	19,81	22,36	24,74	27,69	34,53
14	4,66	5,63	6,57	7,79	21,06	23,68	26,12	29,14	36,12
15	5,23	6,26	7,26	8,55	22,31	25,00	27,49	30,58	37,70
16	5,81	6,91	7,96	9,31	23,54	26,30	28,84	32,00	39,25
17	6,41	7,56	8,67	10,08	24,77	27,59	30,19	33,41	40,79
18	7,01	8,23	9,39	10,86	25,99	28,87	31,53	34,80	42,31
19	7,63	8,91	10,12	11,65	27,20	30,14	32,85	36,19	43,82
20	8,26	9,59	10,85	12,44	28,41	31,41	34,17	37,57	45,32
21	8,90	10,28	11,59	13,24	29,61	32,67	35,48	38,93	46,80
22	9,54	10,98	12,34	14,04	30,81	33,92	36,78	40,29	48,27
23	10,20	11,69	13,09	14,85	32,01	35,17	38,08	41,64	49,73
24	10,86	12,40	13,85	15,66	33,20	36,41	39,37	42,98	51,18
25	11,52	13,12	14,61	16,47	34,38	37,65	40,65	44,31	52,62
26	12,20	13,84	15,38	17,29	35,56	38,88	41,92	45,64	54,05
27	12,88	14,57	16,15	18,11	36,74	40,11	43,19	46,96	55,48
28	13,57	15,31	16,93	18,94	37,92	41,34	44,46	48,28	56,89
29	14,26	16,05	17,71	19,77	39,09	42,56	45,72	49,59	58,30
30	14,95	16,79	18,49	20,60	40,26	43,77	46,98	50,89	59,70

Quand ν est supérieur à 30, on utilise la table de la loi normale (table de l'écart réduit) avec :

$$t = \sqrt{2\chi^2} - \sqrt{2\nu - 1}$$

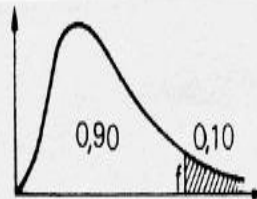
Table de la loi de Fisher $\alpha = 0.05$

$\nu_1 \backslash \nu_2$	1	2	3	4	5	6	7	8	9	10	12	15	20	24	30	40	60	120	∞
1	161	200	216	225	230	234	237	239	241	242	244	246	248	249	250	251	252	253	254
2	18.5	19.0	19.2	19.2	19.3	19.3	19.4	19.4	19.4	19.4	19.4	19.4	19.4	19.5	19.5	19.5	19.5	19.5	19.5
3	10.1	9.55	9.28	9.12	9.01	8.94	8.89	8.85	8.81	8.79	8.74	8.70	8.66	8.64	8.62	8.59	8.57	8.55	8.53
4	7.71	6.94	6.59	6.39	6.26	6.16	6.09	6.04	6.00	5.96	5.91	5.86	5.80	5.77	5.75	5.72	5.69	5.66	5.63
5	6.61	5.79	5.41	5.19	5.05	4.95	4.88	4.82	4.77	4.74	4.68	4.62	4.56	4.53	4.50	4.46	4.43	4.40	4.37
6	5.99	5.14	4.76	4.53	4.39	4.28	4.21	4.15	4.10	4.06	4.00	3.94	3.87	3.84	3.81	3.77	3.74	3.70	3.67
7	5.59	4.74	4.35	4.12	3.97	3.87	3.79	3.73	3.68	3.64	3.57	3.51	3.44	3.41	3.38	3.34	3.30	3.27	3.23
8	5.32	4.46	4.07	3.84	3.69	3.58	3.50	3.44	3.39	3.35	3.28	3.22	3.15	3.12	3.08	3.04	3.01	2.97	2.93
9	5.12	4.26	3.86	3.63	3.48	3.37	3.29	3.23	3.18	3.14	3.07	3.01	2.94	2.90	2.86	2.83	2.79	2.75	2.71
10	4.96	4.10	3.71	3.48	3.33	3.22	3.14	3.07	3.02	2.98	2.91	2.85	2.77	2.74	2.70	2.66	2.62	2.58	2.54
11	4.84	3.98	3.59	3.36	3.20	3.09	3.01	2.95	2.90	2.85	2.79	2.72	2.65	2.61	2.57	2.53	2.49	2.45	2.40
12	4.75	3.89	3.49	3.26	3.11	3.00	2.91	2.85	2.80	2.75	2.69	2.62	2.54	2.51	2.47	2.43	2.38	2.34	2.30
13	4.67	3.81	3.41	3.18	3.03	2.92	2.83	2.77	2.71	2.67	2.60	2.53	2.46	2.42	2.38	2.34	2.30	2.25	2.21
14	4.60	3.74	3.34	3.11	2.96	2.85	2.76	2.70	2.65	2.60	2.53	2.46	2.39	2.35	2.31	2.27	2.22	2.18	2.13
15	4.54	3.68	3.29	3.06	2.90	2.79	2.71	2.64	2.59	2.54	2.48	2.40	2.33	2.29	2.25	2.20	2.16	2.11	2.07
16	4.49	3.63	3.24	3.01	2.85	2.74	2.66	2.59	2.54	2.49	2.42	2.35	2.28	2.24	2.19	2.15	2.11	2.06	2.01
17	4.45	3.59	3.20	2.96	2.81	2.70	2.61	2.55	2.49	2.45	2.38	2.31	2.23	2.19	2.15	2.10	2.06	2.01	1.96
18	4.41	3.55	3.16	2.93	2.77	2.66	2.58	2.51	2.46	2.41	2.34	2.27	2.19	2.15	2.11	2.06	2.02	1.97	1.92
19	4.38	3.52	3.13	2.90	2.74	2.63	2.54	2.48	2.42	2.38	2.31	2.23	2.16	2.11	2.07	2.03	1.98	1.93	1.88
20	4.35	3.49	3.10	2.87	2.71	2.60	2.51	2.45	2.39	2.35	2.28	2.20	2.12	2.08	2.04	1.99	1.95	1.90	1.84
21	4.32	3.47	3.07	2.84	2.68	2.57	2.49	2.42	2.37	2.32	2.25	2.18	2.10	2.05	2.01	1.96	1.92	1.87	1.81
22	4.30	3.44	3.05	2.82	2.66	2.55	2.46	2.40	2.34	2.30	2.23	2.15	2.07	2.03	1.98	1.94	1.89	1.84	1.78
23	4.28	3.42	3.03	2.80	2.64	2.53	2.44	2.37	2.32	2.27	2.20	2.13	2.05	2.01	1.96	1.91	1.86	1.81	1.76
24	4.26	3.40	3.01	2.78	2.62	2.51	2.42	2.36	2.30	2.25	2.18	2.11	2.03	1.98	1.94	1.89	1.84	1.79	1.73
25	4.24	3.39	2.99	2.76	2.60	2.49	2.40	2.34	2.28	2.24	2.16	2.09	2.01	1.96	1.92	1.87	1.82	1.77	1.71
26	4.23	3.37	2.98	2.74	2.59	2.47	2.39	2.32	2.27	2.22	2.15	2.07	1.99	1.95	1.90	1.85	1.80	1.75	1.69
27	4.21	3.35	2.96	2.73	2.57	2.46	2.37	2.31	2.25	2.20	2.13	2.06	1.97	1.93	1.88	1.84	1.79	1.73	1.67
28	4.20	3.34	2.95	2.71	2.56	2.45	2.36	2.29	2.24	2.19	2.12	2.04	1.96	1.91	1.87	1.82	1.77	1.71	1.65
29	4.18	3.33	2.93	2.70	2.55	2.43	2.35	2.28	2.22	2.18	2.10	2.03	1.94	1.90	1.85	1.81	1.75	1.70	1.64
30	4.17	3.32	2.92	2.69	2.53	2.42	2.33	2.27	2.21	2.16	2.09	2.01	1.93	1.89	1.84	1.79	1.74	1.68	1.62
40	4.08	3.23	2.84	2.61	2.45	2.34	2.25	2.18	2.12	2.08	2.00	1.92	1.84	1.79	1.74	1.69	1.64	1.58	1.51
60	4.00	3.15	2.76	2.53	2.37	2.25	2.17	2.10	2.04	1.99	1.92	1.84	1.75	1.70	1.65	1.59	1.53	1.47	1.39
120	3.92	3.07	2.68	2.45	2.29	2.18	2.09	2.02	1.96	1.91	1.83	1.75	1.66	1.61	1.55	1.50	1.43	1.35	1.25
∞	3.84	3.00	2.60	2.37	2.21	2.10	2.01	1.94	1.88	1.83	1.75	1.67	1.57	1.52	1.46	1.39	1.32	1.22	1.00

Source: E. S. Pearson and H. O. Hartley, *Biometrika Tables for Statisticians*, Vol. 2 (1972), Table 5, page 178, by permission.

Table de la loi de Fisher $\alpha = 0.01$

Table de la loi de Fisher
0,9



v_1	v_2																			
	1	2	3	4	5	6	7	8	9	10	12	15	20	24	30	40	60	120	∞	
1	39.86	49.50	53.59	55.83	57.24	58.20	58.91	59.44	59.86	60.19	60.71	61.22	61.74	62.00	62.26	62.53	62.79	63.06	63.33	
2	8.53	9.00	9.16	9.24	9.29	9.33	9.35	9.37	9.38	9.39	9.41	9.42	9.44	9.45	9.46	9.47	9.47	9.48	9.49	
3	5.54	5.46	5.39	5.34	5.31	5.28	5.27	5.25	5.24	5.23	5.22	5.20	5.18	5.18	5.17	5.16	5.15	5.14	5.13	
4	4.54	4.32	4.19	4.11	4.05	4.01	3.98	3.95	3.94	3.92	3.90	3.87	3.84	3.83	3.82	3.80	3.79	3.78	3.76	
5	4.06	3.78	3.62	3.52	3.45	3.40	3.37	3.34	3.32	3.30	3.27	3.24	3.21	3.19	3.17	3.16	3.14	3.12	3.10	
6	3.78	3.46	3.29	3.18	3.11	3.05	3.01	2.98	2.96	2.94	2.90	2.87	2.84	2.82	2.80	2.78	2.76	2.74	2.72	
7	3.59	3.26	3.07	2.96	2.88	2.83	2.78	2.75	2.72	2.70	2.67	2.63	2.59	2.58	2.56	2.54	2.51	2.49	2.47	
8	3.46	3.11	2.92	2.81	2.73	2.67	2.62	2.59	2.56	2.50	2.50	2.46	2.42	2.40	2.38	2.36	2.34	2.32	2.29	
9	3.36	3.01	2.81	2.69	2.61	2.55	2.51	2.47	2.44	2.42	2.38	2.34	2.30	2.28	2.25	2.23	2.21	2.18	2.16	
10	3.29	2.92	2.73	2.61	2.52	2.46	2.41	2.38	2.35	2.32	2.28	2.24	2.20	2.18	2.16	2.13	2.11	2.08	2.06	
11	3.23	2.86	2.66	2.54	2.45	2.39	2.34	2.30	2.27	2.25	2.21	2.17	2.12	2.10	2.08	2.05	2.03	2.00	1.97	
12	3.18	2.81	2.61	2.48	2.39	2.33	2.28	2.24	2.21	2.19	2.15	2.10	2.06	2.04	2.01	1.99	1.96	1.93	1.90	
13	3.14	2.76	2.56	2.43	2.35	2.28	2.23	2.20	2.16	2.14	2.10	2.05	2.01	1.98	1.96	1.93	1.90	1.88	1.85	
14	3.10	2.73	2.52	2.39	2.31	2.24	2.19	2.15	2.12	2.10	2.05	2.01	1.96	1.94	1.91	1.89	1.86	1.83	1.80	
15	3.07	2.70	2.49	2.36	2.27	2.21	2.16	2.12	2.09	2.06	2.02	1.97	1.92	1.90	1.87	1.85	1.82	1.79	1.76	
16	3.05	2.67	2.46	2.33	2.24	2.18	2.13	2.09	2.06	2.03	1.99	1.94	1.89	1.87	1.84	1.81	1.78	1.75	1.72	
17	3.03	2.64	2.44	2.31	2.22	2.15	2.10	2.06	2.03	2.00	1.96	1.91	1.86	1.84	1.81	1.78	1.75	1.72	1.69	
18	3.01	2.62	2.42	2.29	2.20	2.13	2.08	2.04	2.00	1.98	1.93	1.89	1.84	1.81	1.78	1.75	1.72	1.69	1.66	
19	2.99	2.61	2.40	2.27	2.18	2.11	2.06	2.02	1.98	1.96	1.91	1.86	1.81	1.79	1.76	1.73	1.70	1.67	1.63	
20	2.97	2.59	2.38	2.25	2.16	2.09	2.04	2.00	1.96	1.94	1.89	1.84	1.79	1.77	1.74	1.71	1.68	1.64	1.61	
21	2.96	2.57	2.36	2.23	2.14	2.08	2.02	1.98	1.95	1.92	1.87	1.83	1.78	1.75	1.72	1.69	1.66	1.62	1.59	
22	2.95	2.56	2.35	2.22	2.13	2.06	2.01	1.97	1.93	1.90	1.86	1.81	1.76	1.73	1.70	1.67	1.64	1.60	1.57	
23	2.94	2.55	2.34	2.21	2.11	2.05	1.99	1.95	1.92	1.89	1.84	1.80	1.74	1.72	1.69	1.66	1.62	1.59	1.55	
24	2.93	2.54	2.33	2.19	2.10	2.04	1.98	1.94	1.91	1.88	1.83	1.78	1.73	1.70	1.67	1.64	1.61	1.57	1.53	
25	2.92	2.53	2.32	2.18	2.09	2.02	1.97	1.93	1.89	1.87	1.82	1.77	1.72	1.69	1.66	1.63	1.59	1.56	1.52	
26	2.91	2.52	2.31	2.17	2.08	2.01	1.96	1.92	1.88	1.86	1.81	1.76	1.71	1.68	1.65	1.61	1.58	1.54	1.50	
27	2.90	2.51	2.30	2.17	2.07	2.00	1.95	1.91	1.87	1.85	1.80	1.75	1.70	1.67	1.64	1.60	1.57	1.53	1.49	
28	2.89	2.50	2.29	2.16	2.06	2.00	1.94	1.90	1.87	1.84	1.79	1.74	1.69	1.66	1.63	1.59	1.56	1.52	1.48	
29	2.89	2.50	2.28	2.15	2.06	1.99	1.93	1.89	1.86	1.83	1.78	1.73	1.68	1.65	1.62	1.58	1.55	1.51	1.47	
30	2.88	2.49	2.28	2.14	2.05	1.98	1.93	1.88	1.80	1.82	1.77	1.72	1.67	1.64	1.61	1.57	1.54	1.50	1.46	
40	2.84	2.44	2.23	2.09	2.00	1.93	1.87	1.83	1.79	1.76	1.71	1.66	1.61	1.57	1.54	1.51	1.47	1.42	1.38	
60	2.79	2.39	2.18	2.04	1.95	1.87	1.82	1.77	1.74	1.71	1.66	1.60	1.54	1.51	1.48	1.44	1.40	1.35	1.29	
120	2.75	2.35	2.13	1.99	1.90	1.82	1.77	1.72	1.68	1.65	1.60	1.55	1.48	1.45	1.41	1.37	1.32	1.26	1.19	
∞	2.71	2.30	2.08	1.94	1.85	1.77	1.72	1.67	1.63	1.60	1.55	1.49	1.42	1.38	1.34	1.30	1.24	1.17	1.00	