

## ATELIER 3 :

### Analyse de l'évolution de la structure de financement du système de santé algérien (*Brainstorming* et discussion de groupe)

#### 1. DESCRIPTION DE L'ATELIER

Historiquement, le système de financement de la santé en Algérie a connu, depuis l'Indépendance, de profondes transformations, avec des mutations qui résultent, d'une part, de l'évolution des conditions économiques et de la situation sanitaire de la population, et, d'autre part, des changements dans les orientations idéologiques sous-jacentes à l'organisation économique et sociale dans son ensemble.

Dans cet atelier, à la lumière de l'**évolution des dépenses de santé** et de la **structure de financement du système de santé algérien**, les participants vont essayer de **produire une réflexion structurée sur les principales phases historiques et sur les enjeux et les perspectives de la crise latente de financement** que traverse le système de santé algérien depuis le début des années 1990.

Les éléments de cadrage du *brainstorming* seront projetés et expliqués par les formateurs au début de la séance afin d'orienter la réflexion des participants. Nous nous appuierons essentiellement sur le **tableau Sources/Agents des Comptes Nationaux de la Santé**, qui décrit les flux financiers dans le système de santé depuis leurs origines (les sources de financement) vers les entités qui les gèrent (les agents de financement). En outre, les participants seront appelés à partager leur vécu de la « crise de financement de la santé », notamment sur les problèmes que pose cette **tendance à l'augmentation de la part des ménages dans le financement des dépenses de santé** et ses répercussions sur l'accès aux soins pour les catégories sociales les plus vulnérables.

#### 2. OBJECTIFS PÉDAGOGIQUES

À la fin de cette séquence de formation, le participant sera capable de :

- appréhender l'évolution historique et les tendances récentes de la structure de financement de la santé en Algérie ;

- cerner le contexte et les enjeux du financement de la santé en Algérie dans a configuration actuelle ;
- exercer et développer un regard distancié par rapport à la situation actuelle, aux réformes récentes et aux évolutions souhaitables du système de financement de la santé en Algérie, notamment à travers la mise en perspective de l'augmentation tendancielle de la part laissée à la charge des ménages et ses répercussions sur l'équité dans l'accès aux soins ;
- enfin, partager et échanger autour de leur vécu de professionnel de la santé publique.

### 3. DURÉE

03 heures.

### 4. DÉROULEMENT

- Cet atelier est un *brainstorming* organisé sous forme de **discussion de groupe**.
- Les participants seront répartis en **petits groupes de 3 à 4 personnes**.
- Chaque groupe devra **répondre**, à partir des éléments de cadrage communiqués préalablement par les formateurs, aux **questions posées**.
- Enfin, le travail de chaque groupe sera **présenté en plénière**, puis **discuté et débattu** par tous les participants.

# ACTIVITÉ 1 :

## Analyse de l'évolution des dépenses de santé

### Travail de groupe

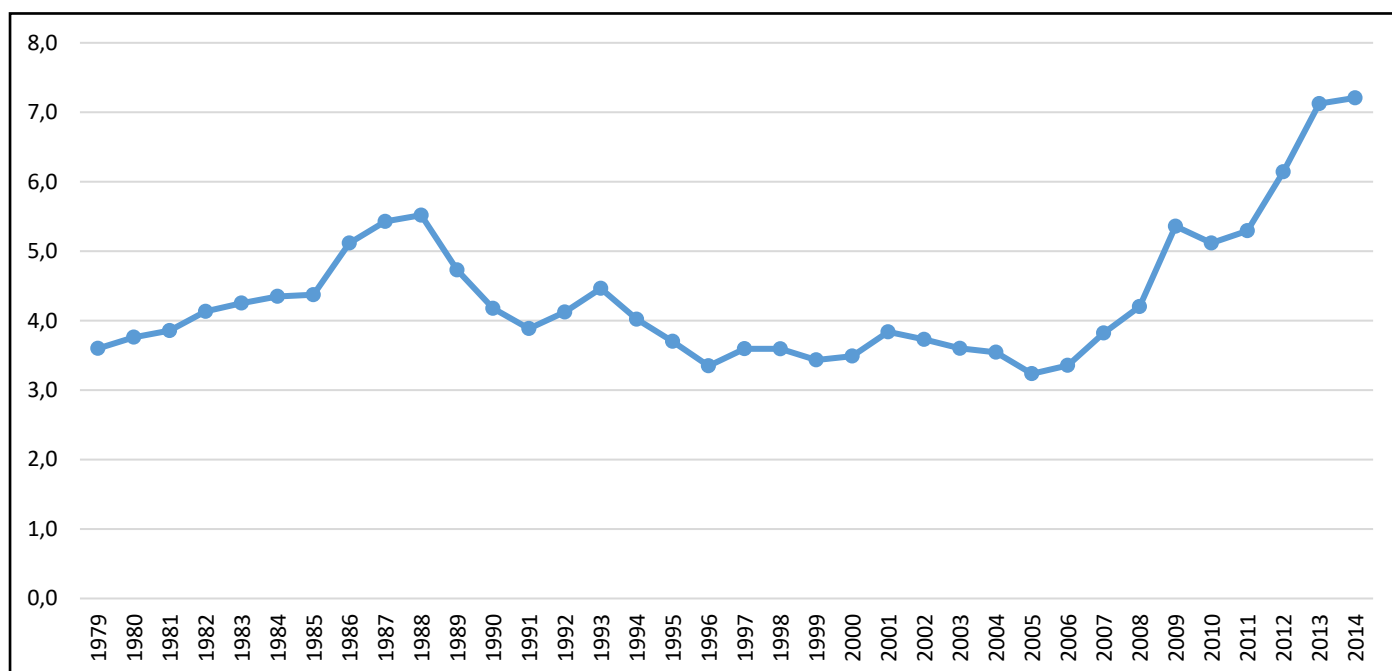
Groupe 1 (membres) : *Nom/Prénom*

- 1- .....
- 2- .....
- 3- .....
- 4- .....

### I. ÉLÉMENTS DE CADRAGE

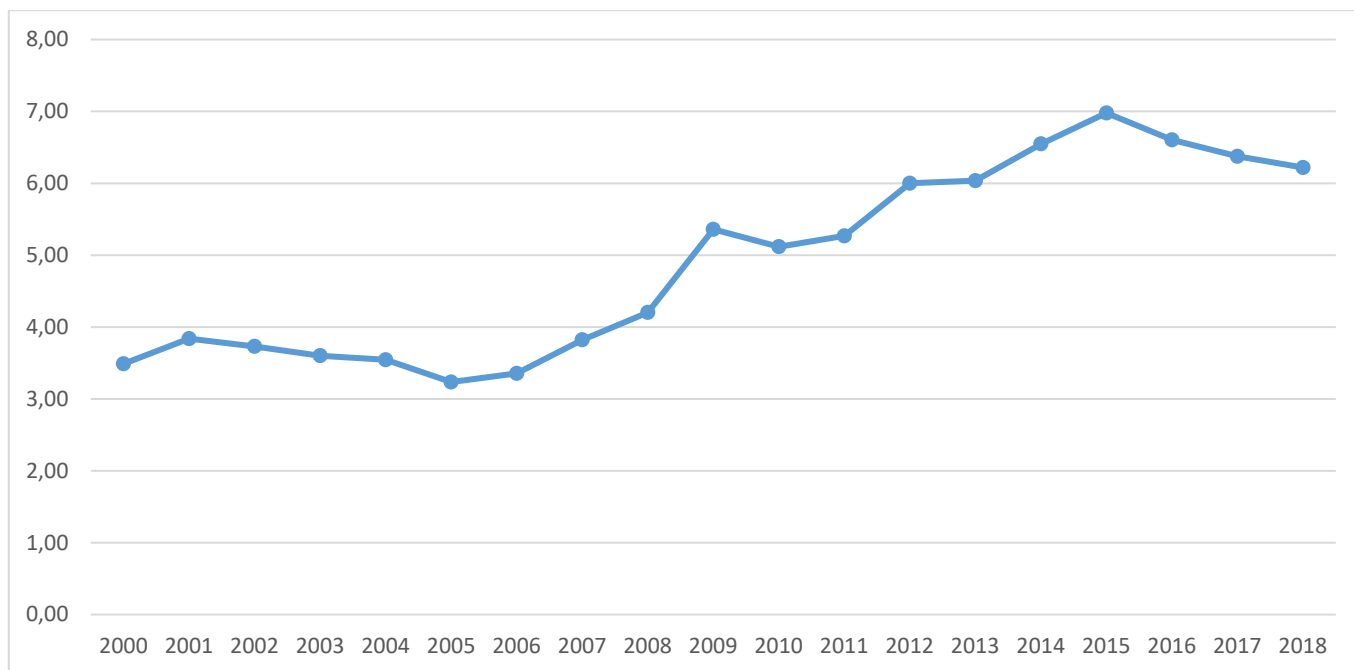
La série de graphiques ci-après décrit, sous différents angles, l'évolution des **Dépenses Nationales de Santé (DNS)** en Algérie depuis les années 1970 jusqu'à nos jours. Les DNS regroupent l'ensemble des **dépenses de fonctionnement et d'investissement** effectuées dans le secteur de la santé durant une année. En d'autres termes, elles représentent le **coût de l'ensemble des activités** réalisées durant l'année **au profit de la santé des populations**.

**Figure 1 : Évolution des Dépenses Nationales de Santé (DNS) en % du PIB en Algérie (1979-2014)**



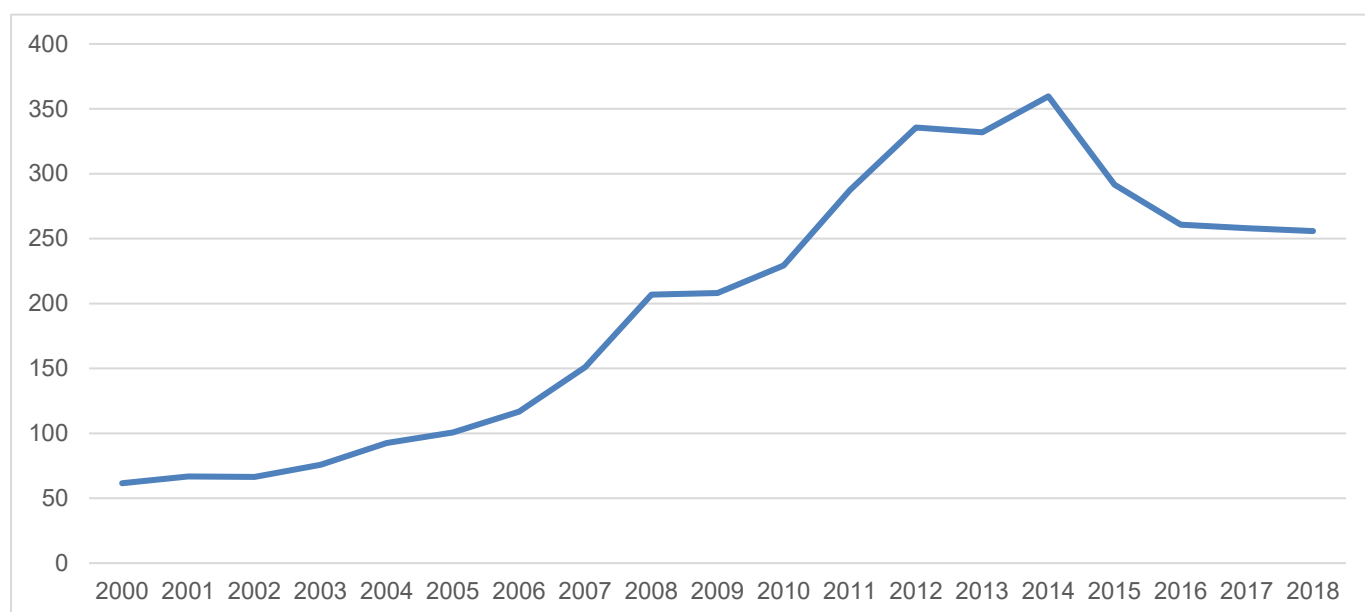
*Source* : 1979 à 1999 → Messaïli (2018) ; 2000 à 2014 → Base de données de l'OMS "National Health Account (NHA)". <http://apps.who.int/nha/database>

**Figure 2 : Évolution des Dépenses Nationales de Santé (DNS) en % du PIB en Algérie (1979-2018)**



Source : Base de données de l'OMS "National Health Account (NHA)". <http://apps.who.int/nha/database>

**Figure 3 : Évolution des Dépenses Nationales de Santé (DNS) par habitant en Algérie (2000-2018) (en \$ courant)**



Source : Base de données de l'OMS "National Health Account (NHA)". <http://apps.who.int/nha/database>

## II. QUESTIONS

À la lumière des éléments de cadrage qui vous sont présentés (voir *Les principaux repères chronologiques de l'économie algérienne* + La série de graphes décrivant *l'évolution des Dépenses Nationales de Santé en Algérie*), essayez de répondre aux questions suivantes.

Il s'agit en fait d'**analyser l'évolution globale des dépenses de santé, d'identifier les phases majeures et les causes principales qui peuvent expliquer ces moments de rupture et de bouleversements.**

1) Qu'est-ce qui explique, selon vous, la **baisse brutale des dépenses de santé** qu'on observe **à partir de 1987-1988** ?

.....

.....

.....

.....

.....

.....

.....

.....

.....

.....

.....

.....

.....

.....

.....

.....

.....

.....

.....

.....

.....

.....

.....

2) Qu'est-ce qui explique, selon vous, la **forte augmentation des dépenses de santé** qu'on observe **entre 2002 et 2014** ?

.....

.....

.....

.....

.....

.....

.....

.....

.....

.....

.....

.....

.....

.....

.....

.....

.....

.....

.....

.....

.....

.....

.....

.....  
.....  
.....  
.....  
.....

**3) Comment expliquez-vous cette tendance soudaine à la baisse des dépenses de santé qu'on observe à partir de 2014-2015 ?**

.....  
.....  
.....  
.....  
.....  
.....  
.....  
.....  
.....  
.....  
.....  
.....  
.....  
.....  
.....

**4) En vous basant sur vos réponses précédentes, le financement des dépenses de santé en Algérie vous semble-t-il suffisamment pérenne et viable sur le long terme ?**

.....  
.....  
.....  
.....  
.....  
.....  
.....  
.....  
.....  
.....  
.....  
.....  
.....  
.....  
.....  
.....  
.....  
.....  
.....  
.....  
.....  
.....  
.....

.....

.....

.....

.....

.....

.....

## ACTIVITÉ 2 :

### La structure de financement des dépenses de santé

#### Travail de groupe

Groupe 1 (membres) : *Nom/Prénom*

1- .....

2- .....

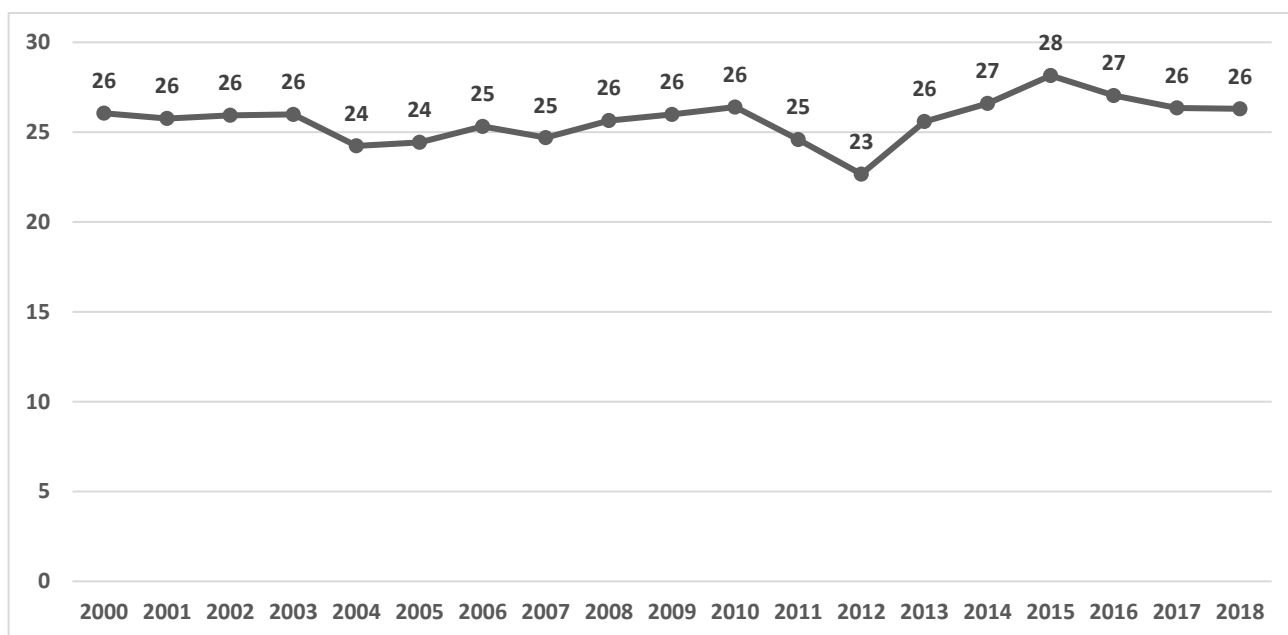
3- .....

4- .....

### I. ÉLÉMENTS DE CADRAGE

La série de graphiques ci-après décrit, sous différents angles, **l'évolution de la structure de financement des Dépenses Nationales de Santé (DNS) en Algérie** pour les trois principaux agents de financement (État, Sécurité sociale et Ménages).

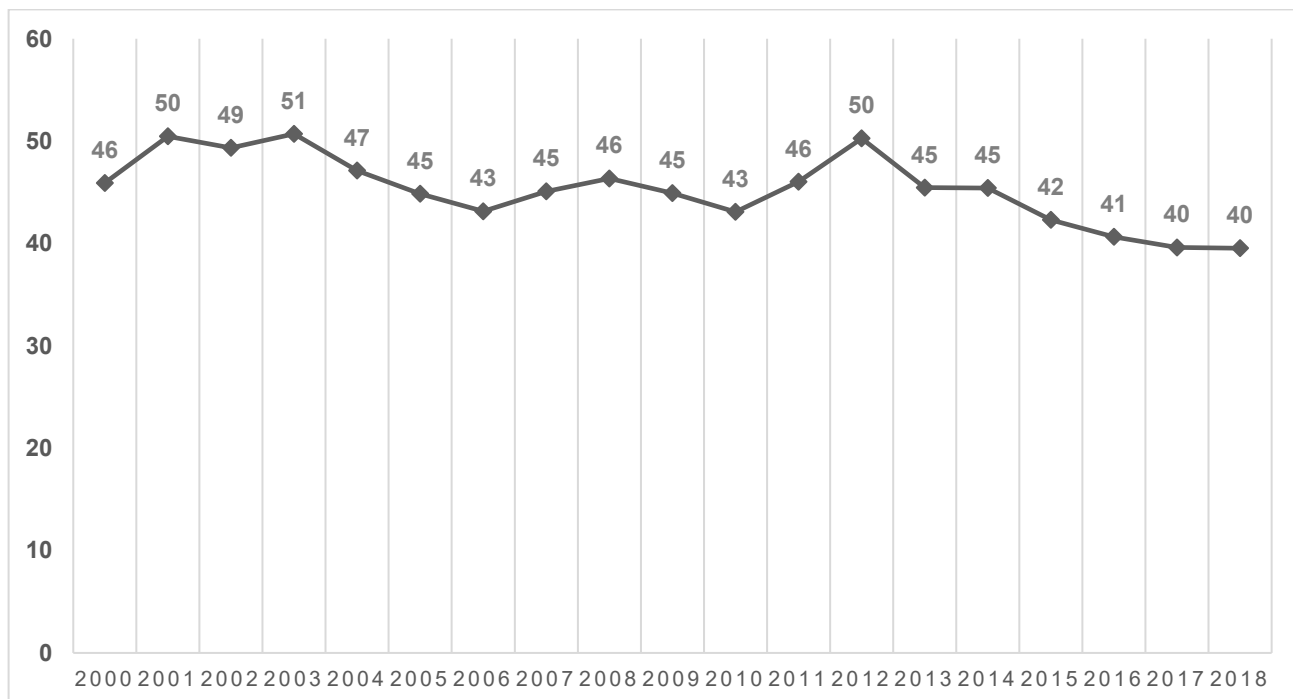
**Figure 1 : Évolution de la part de la sécurité sociale dans les Dépenses Nationales de Santé (en % de la DNS) (2000-2018)**



Source : Base de données de l'OMS "National Health Account (NHA)". <http://apps.who.int/nha/database>

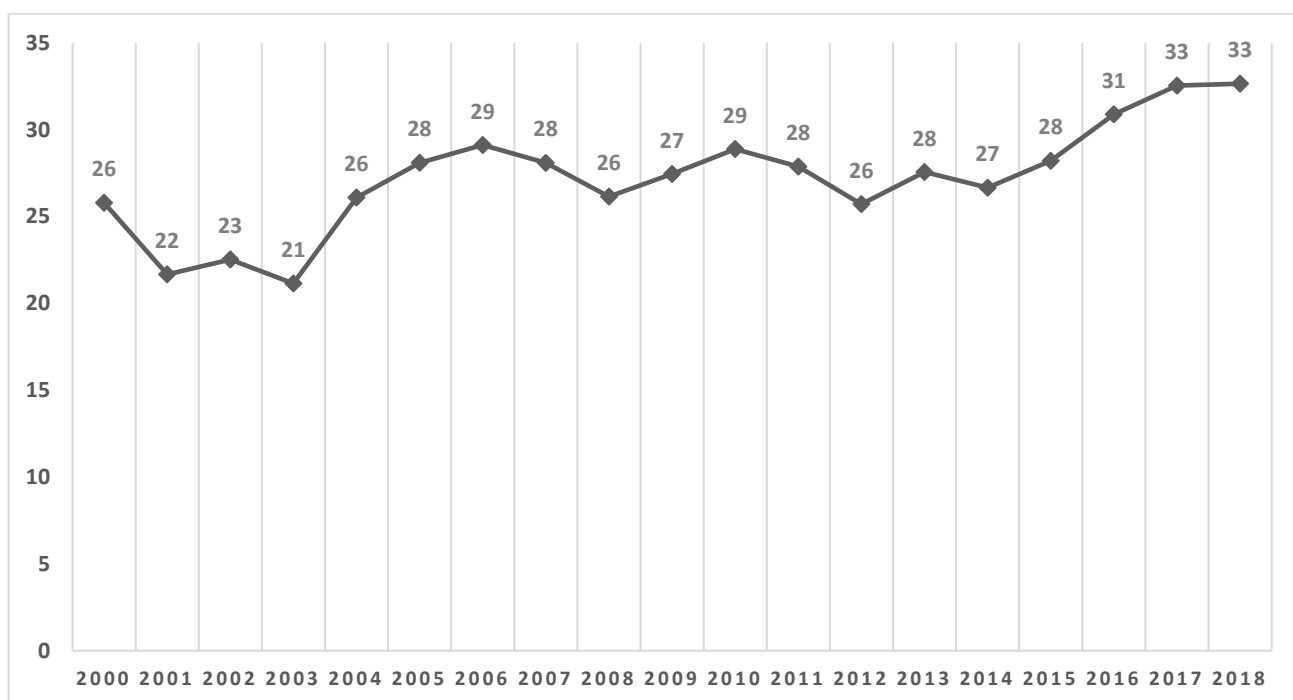


**Figure 2 : Évolution de la part de l'État dans les Dépenses Nationales de Santé (en % de la DNS) (2000-2018)**



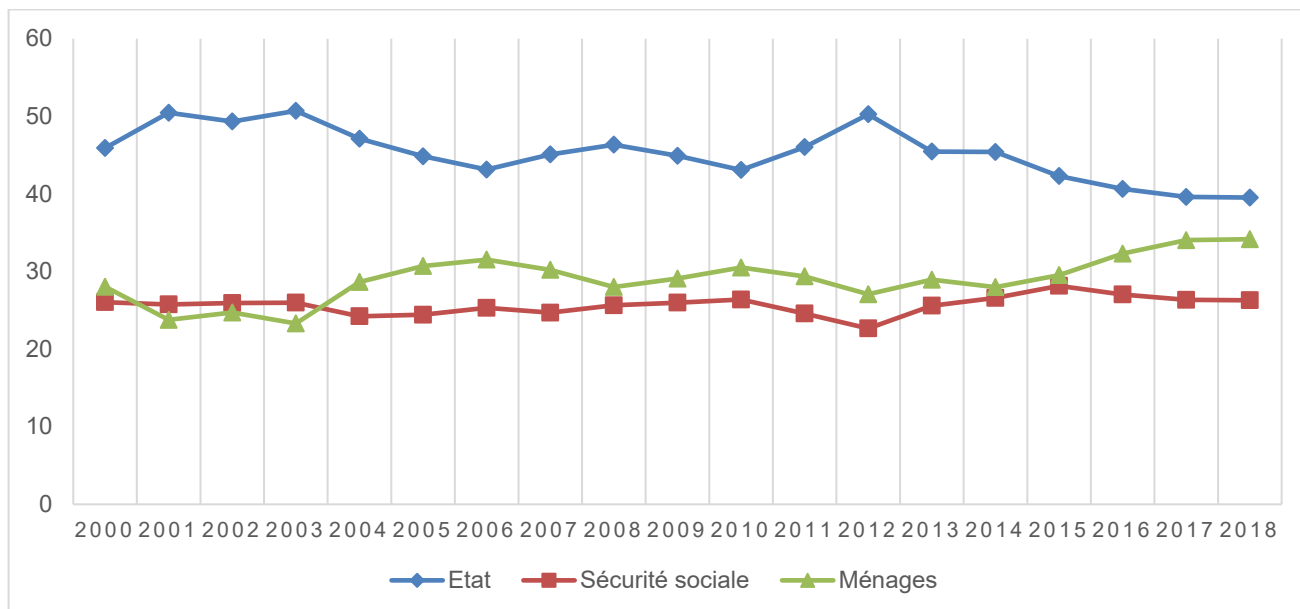
Source : Base de données de l'OMS "National Health Account (NHA)". <http://apps.who.int/nha/database>

**Figure 3 : Évolution de la part des ménages dans les Dépenses Nationales de Santé (en % de la DNS) (2000-2018)**



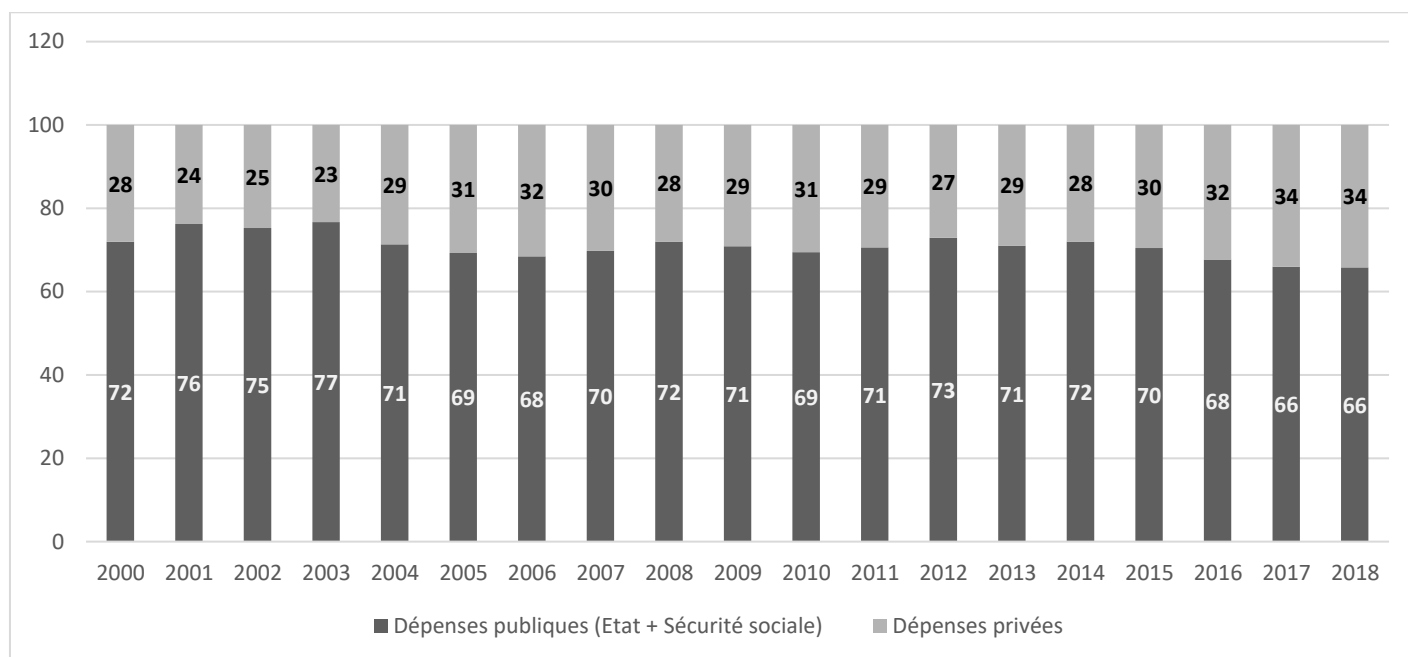
Source : Base de données de l'OMS "National Health Account (NHA)". <http://apps.who.int/nha/database>

**Figure 4 : Évolution de la structure de financement des Dépenses Nationales de Santé (en % de la DNS) (2000-2018)**



Source : Base de données de l'OMS "National Health Account (NHA)". <http://apps.who.int/nha/database>

**Figure 5 : Évolution du partage public/privé des Dépenses Nationales de Santé (en % de la DNS) (2000-2018)**



Source : Base de données de l'OMS "National Health Account (NHA)". <http://apps.who.int/nha/database>



