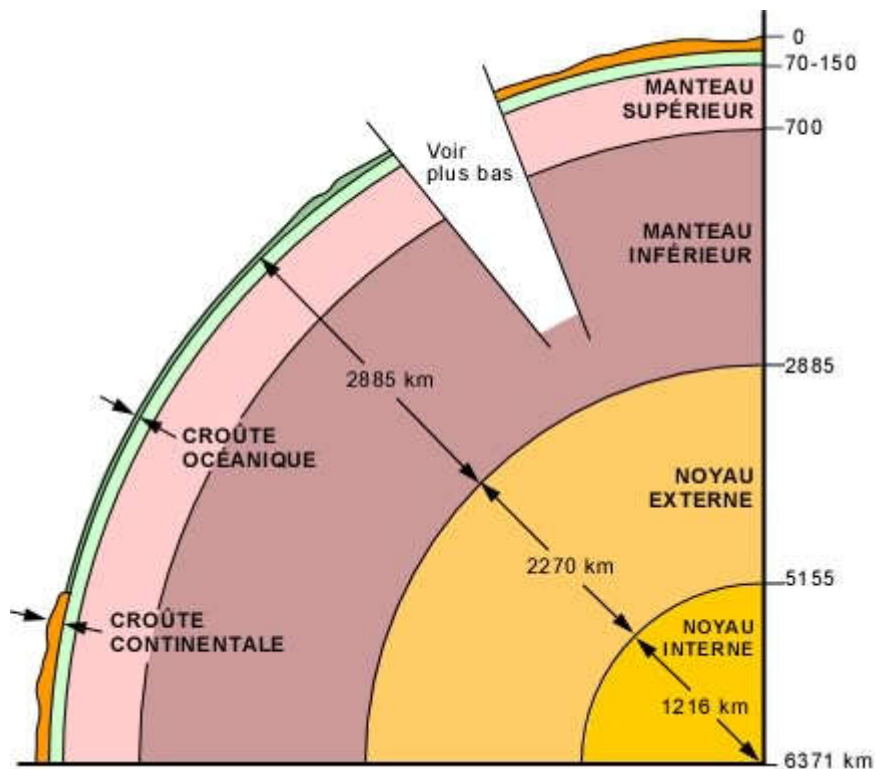
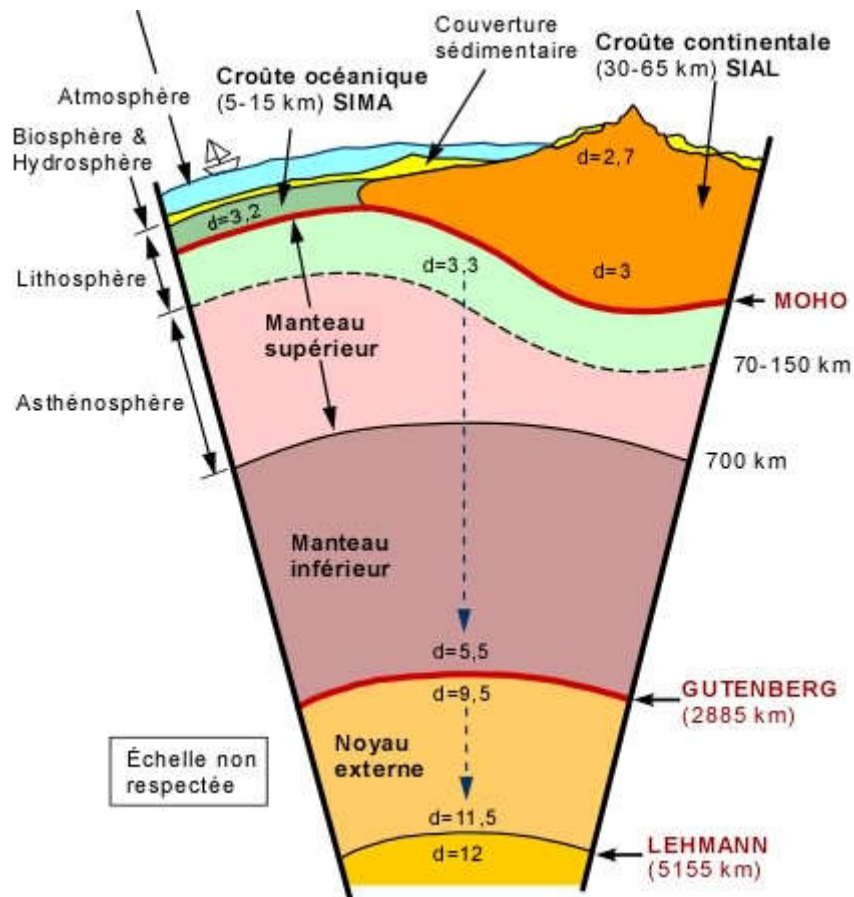


La structure interne de la Terre

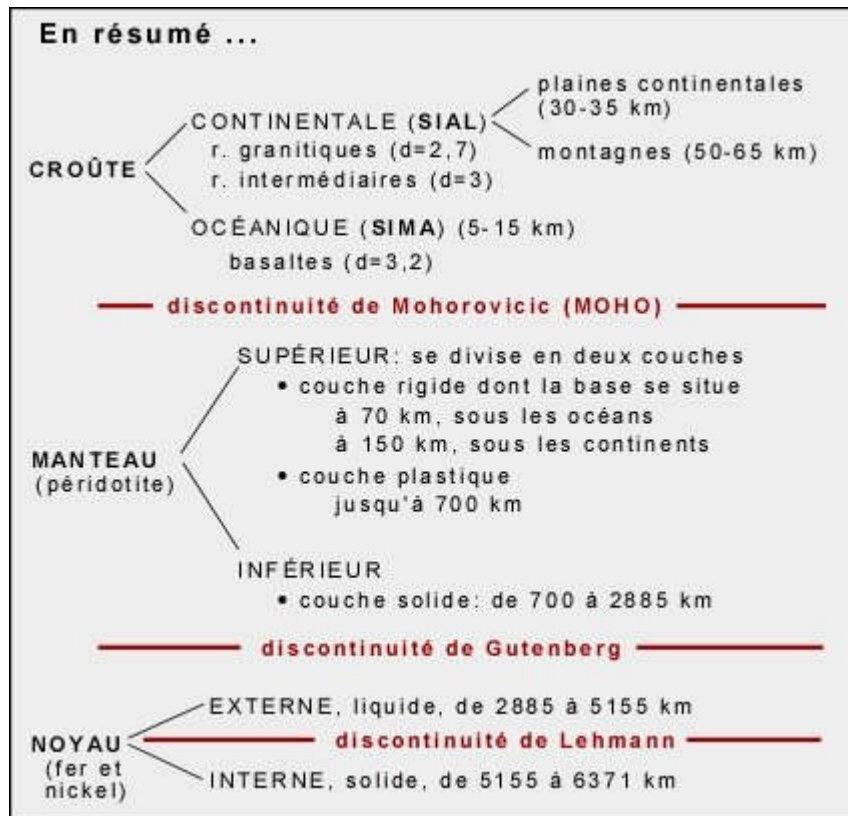
L'intérieur de la Terre est constitué d'une succession de couches de propriétés physiques différentes: au centre, le noyau, qui forme 17% du volume terrestre et qui se divise en noyau interne solide et noyau externe liquide; puis, le manteau, qui constitue le gros du volume terrestre, 81%, et qui se divise en manteau inférieur solide et manteau supérieur principalement plastique, mais dont la partie tout à fait supérieure est solide; finalement, la croûte (ou écorce), qui compte pour moins de 2% en volume et qui est solide.



Deux discontinuités importantes séparent croûte, manteau et noyau : la discontinuité de Mohorovicic (MOHO) qui marque un contraste de densité entre la croûte terrestre et le manteau, et la discontinuité de Gutenberg qui marque aussi un contraste important de densité entre le manteau et le noyau. Une troisième discontinuité sépare noyau interne et noyau externe, la discontinuité de Lehmann.



La couche plastique du manteau supérieur est appelée asthénosphère, alors qu'ensemble, les deux couches solides qui la surmontent, soit la couche solide de la partie supérieure du manteau supérieur et la croûte terrestre, forment la lithosphère. On reconnaît deux types de croûte terrestre: la croûte océanique, celle qui en gros se situe sous les océans, qui est formée de roches basaltiques de densité 3,2 et qu'on nomme aussi SIMA (silicium-magnésium); et la croûte continentale, celle qui se situe au niveau des continents, qui est plus épaisse à cause de sa plus faible densité (roches granitiques à intermédiaires de densité 2,7 à 3) et qu'on nomme SIAL (silicium-aluminium). La couverture sédimentaire est une mince pellicule de sédiments produits et redistribués à la surface de la croûte par les divers agents d'érosion (eau, vent, glace) et qui compte pour très peu en volume.

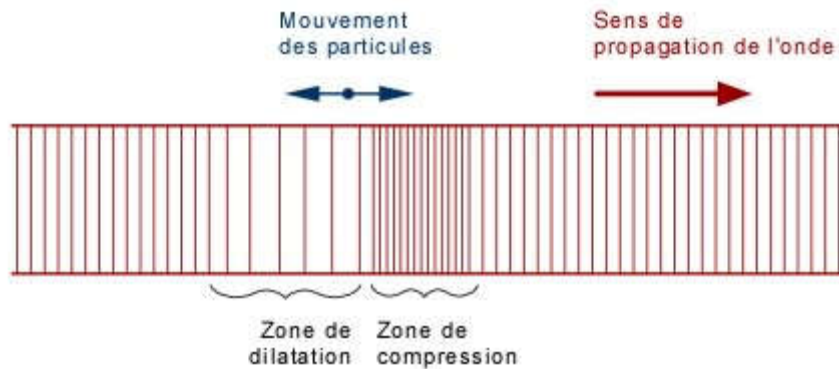


L'intérieur de la Terre est donc constitué d'un certain nombre de couches superposées, qui se distinguent par leur état solide, liquide ou plastique, ainsi que par leur densité. Comment savons-nous cela? C'est par une sorte d'échographie de l'intérieur de la Terre qui a été établie à partir du comportement des ondes sismiques lors des tremblements de terre. Les sismologues Mohorovicic, Gutenberg et Lehmann ont réussi à déterminer l'état et la densité des couches par l'étude du comportement de ces ondes sismiques. La vitesse de propagation des ondes sismiques est fonction de l'état et de la densité de la matière. Certains types d'ondes se propagent autant dans les liquides, les solides et les gaz, alors que d'autres types ne se propagent que dans les solides. Lorsque qu'il se produit un tremblement de terre à la surface du globe, il y a émission d'ondes dans toutes les directions. Il existe deux grands domaines de propagations des ondes: les ondes de surface, celles qui se propagent à la surface du globe, dans la croûte terrestre, et qui causent tous ces dommages associés aux tremblements de terre, et les ondes de volume, celles qui se propagent à l'intérieur de la terre et qui peuvent être enregistrées en plusieurs points du globe. Chez les ondes de volume, on reconnaît deux grands types: les ondes de compression ou ondes P et les ondes de cisaillement ou ondes S.

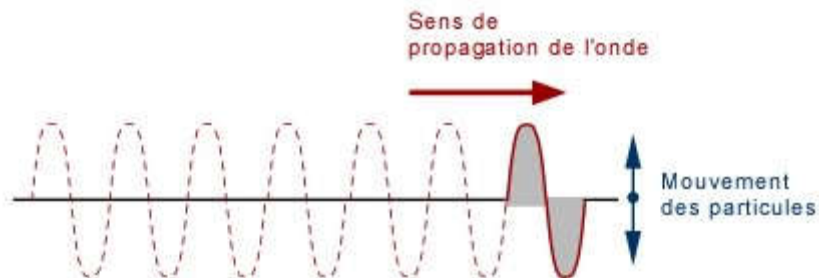
Les ondes sismiques de volume.

L'onde P se déplace créant successivement des zones de dilatation et des zones de compression. Les particules se déplacent selon un mouvement avant-arrière dans la direction de la propagation de l'onde. Ce type d'onde est assimilable à une onde sonore. Dans le cas des ondes S, les particules oscillent dans un plan vertical, à angle droit par rapport au sens de propagation de l'onde.

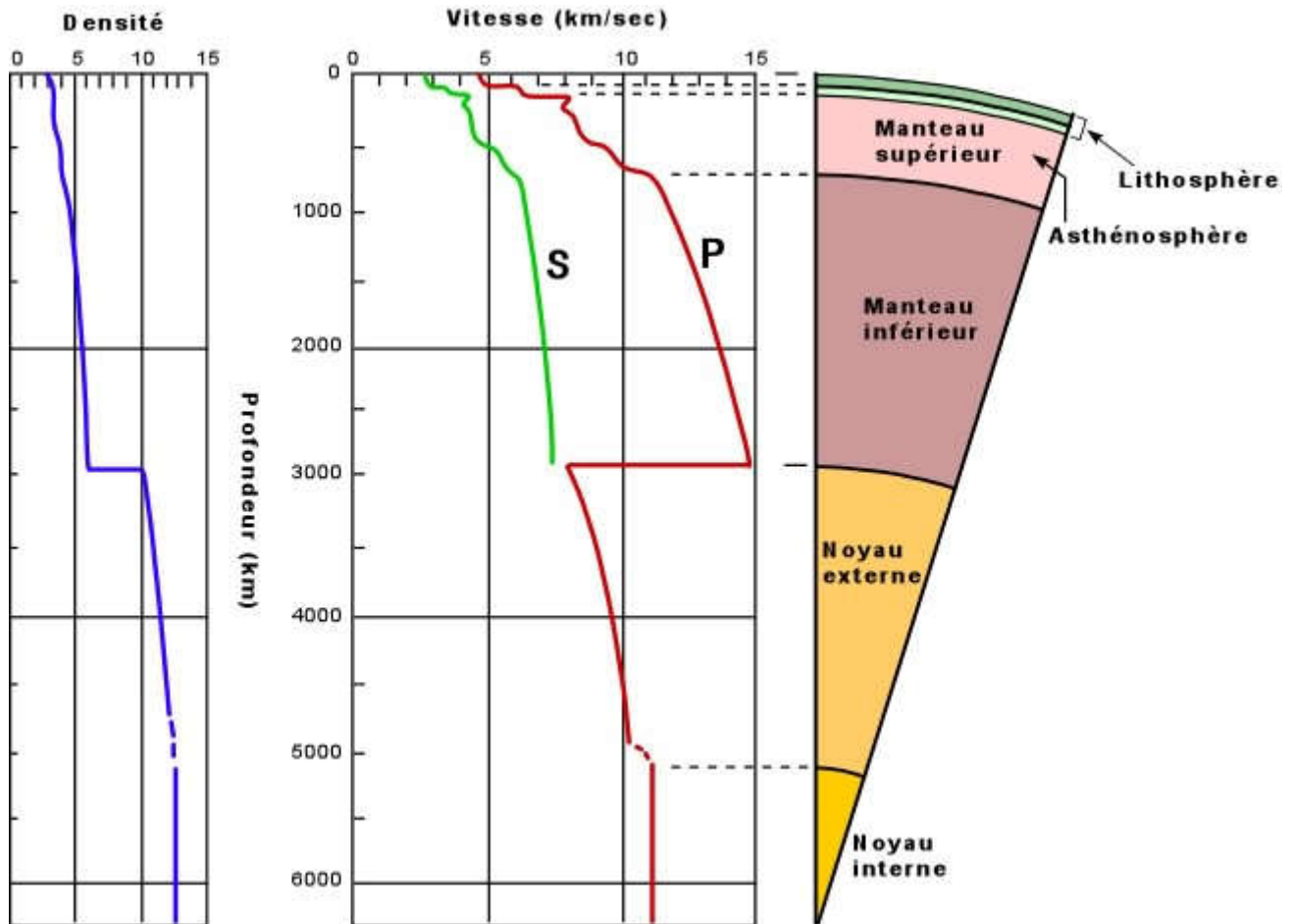
Onde P (compression)



Onde S (cisaillement)



La structure interne de la Terre, ainsi que l'état et la densité de la matière, ont été déduits de l'analyse du comportement des ondes sismiques. Les ondes P se propagent dans les solides, les liquides et les gaz, alors que les ondes S ne se propagent que dans les solides. On sait aussi que la vitesse de propagation des ondes sismiques est proportionnelle à la densité du matériel dans lequel elles se propagent.



La brusque interruption de propagation des ondes S à la limite entre le manteau et le noyau indique qu'on passe d'un solide (manteau inférieur) à un liquide (noyau externe). L'augmentation progressive de la vitesse des ondes P et S dans le manteau indique une augmentation de densité du matériel à mesure qu'on s'enfonce dans ce manteau. La chute subite de la vitesse des ondes P au contact manteau-noyau est reliée au changement d'état de la matière (de solide à liquide), mais les vitesses relatives continuent d'augmenter, indiquant une augmentation des densités. Plus en détail, au contact lithosphère-asthénosphère, on note une légère chute des vitesses de propagation des ondes P et S correspondant au passage d'un matériel solide (lithosphère) à un matériel plastique (asthénosphère).

La composition de la croûte terrestre est assez bien connue par l'étude des roches qui forment la surface terrestre et aussi par de nombreux forages. Notre connaissance du manteau et du noyau est, cependant, plus limitée. Malgré tous les efforts déployés à cet effet, aucun forage n'a encore traversé le MOHO.